

Kabelmanagement

INDesk - Einbaurahmen



INDesk Einbaurahmen gibt es in kurzer und langer Ausführung.

Die Steckdoseneinheit muss separat bestellt werden. Sie wird werkzeuglos in den Einbaurahmen eingeklickt.

Durch die integrierte Bürstenleiste können auch Leitungen bei geschlossenem Deckel ausgeführt werden.

Der Standard-Stromanschluss mit Steckverbinder bietet die Möglichkeit zur sicheren Stromspeisung.

Der INDesk Einbaurahmen ist in RAL9006 lieferbar.

ONDesk - Einbaurahmen



Der ONDesk Einbaurahmen mit der leicht zu integrierenden Steckdoseneinheit ist als leicht zugängliche Elektrifizierungseinheit am Arbeitsplatz ausgelegt.

Die Steckdoseneinheit, welche separat bestellt werden muss, wird werkzeuglos in den Einbaurahmen eingeklickt.

Die Austauschbarkeit der Steckdoseneinheit garantiert dem Nutzer langfristig Flexibilität und Zukunftssicherheit.

Der ONDesk Einbaurahmen ist in RAL9006 lieferbar.

UPDesk



UPDesk schafft optimale Voraussetzungen für das Daten-, Medien und Energiemanagement überall dort, wo Arbeitsplätze flexibel genutzt werden. Der modulare Aufbau ermöglicht die individuelle Bestückung ab Werk.

Vielfalt ist auch bei der Platzierung angesagt. Er wird mit Haltewinkeln oder Schrauben an der Tischplatte befestigt oder frei aufgestellt.




Modul Daten

- 2 x Datenanschluss RJ45 CAT5e
- Buchse/Buchse




Modul VGA

- 1 x VGA 15-polig, Buchse/Buchse




Modul VGA + Miniklinke

- 1 x VGA 15-polig, Buchse/Buchse
- 1 x Miniklinke 3,5 mm auf Chinch




Modul HDMI

- 1 x HDMI, Buchse/Buchse




Modul DVI + Miniklinke

- 1 x DVI , Buchse/Buchse
- 1 x Miniklinke 3,5 mm auf Chinch



Modul 2 x USB

- 2 x USB 2.0, Buchse/Buchse
- 1 x Miniklinke 3,5 mm auf Chinch



Modul 1 x USB

- 1 x USB 2.0, Buchse/Buchse

Ausstattung STANDARD



Kabelhalter

Eine der intelligenten Lösungen, um Ihre Kabel in eine strukturierte Weise unter Ihren Schreibtisch zu führen.

Kabelschlauch

Mit dem Kabelschlauch werden lose Kabel im Handumdrehen mit einem geschickten Gerät eingesammelt. Der Kabelschlauch ist aus Polypropylen hergestellt, dadurch ist er stark und flexibel zugleich.



Steckdose 3-fach

Hochwertige Steckdosen, die unter dem Schreibtisch in Kabelkanälen oder Trennwänden montiert werden. Mit Ausnahme der Module mit Datenversorgung sind alle Einheiten verbindungs-fähig.

Stromkabel, 3 m

Zum einfachen Verbinden mit der Steckdose.





Der Phoenix verfügt über einen eleganten Entwurf und ermöglicht dem Nutzer eine maximale Bewegungsfreiheit durch Gasliftfedereinstellung.

Er kann leicht über eine Gasfeder in der Höhe angepasst werden. Der Bildschirm kann im Hoch- und Querformat genutzt werden. Der Phoenix besteht aus Aluminium und hat somit ein geringes Eigengewicht und trägt bis zu 9 kg. Er ist mit Kabelführungen ausgestattet. Zum Lieferumfang gehören eine Tischklemme.

Universeller CPU-Halter aus Stahl. Der Univer kann sowohl in der Höhe als auch in der Breite eingestellt werden. Dadurch verschwindet jeder PC problemlos unter dem Schreibtisch. Der Univer CPU-Halter ist in der Breite von 160 bis 250 mm und in der Höhe von 360 bis 500 mm einstellbar.



Der Hold erfüllt wichtige Eigenschaften eines guten CPU-Halters. Mit der hohen Stabilität, der einstellbaren Höhe und Breite, sowie der horizontalen und vertikalen Befestigung ist man für die Zukunft vorbereitet. Das ansprechende Design macht den Hold zu einem Hingucker. Er wird einfach mit 4 Schrauben unter dem Schreibtisch befestigt.

Ausstattung INDIVIDUAL



Startphase

In der Beginnphase werden die Ausgangspunkte, Rand- und Rahmenbedingungen festgelegt, worin die Arbeiten ausgeführt werden.



Definitionsphase

Hierbei wird bestimmt, auf welche Weise (wie z. B. Informationsniveaus) und mit welchen Mitteln (Aktivitäten und Produkte) das Projekt ausgeführt wird.



Entwurfsphase

In dieser Phase werden die erforderlichen Angaben inventarisiert, die Aktivitäten sowie Produkte bestimmen und die Kosten festgelegt.



Vorbereitungsphase

Es werden die benötigten Materialien bestellt, Rücksprache mit Projektmitarbeitern in Bezug auf Ausführung geführt, und es werden Planung und Einsatz der Monteure festgelegt.



Realisationsphase

In dieser Phase werden die Arbeiten ausgeführt, gemäß getroffener Vereinbarungen (Aktivitäten, Kosten, Planung und Qualität werden kontrolliert).



Kundendienst

Evaluationsverfahren, Rück- und Vorwärtskopplung. Es werden mögliche Optimierungen durchgeführt.





Josef Mittel
Büromöbelwerk GmbH + Co. KG
Marienstr. 5
D-59909 Bestwig

Fon. +49 (0)2904 9707-0
Fax. +49 (0)2904 9707-99
www.mittel.de
info@mittel.de